


## คู่มือการใช้งานระบบติดต่อสื่อสาร(ผู้ปกครอง)

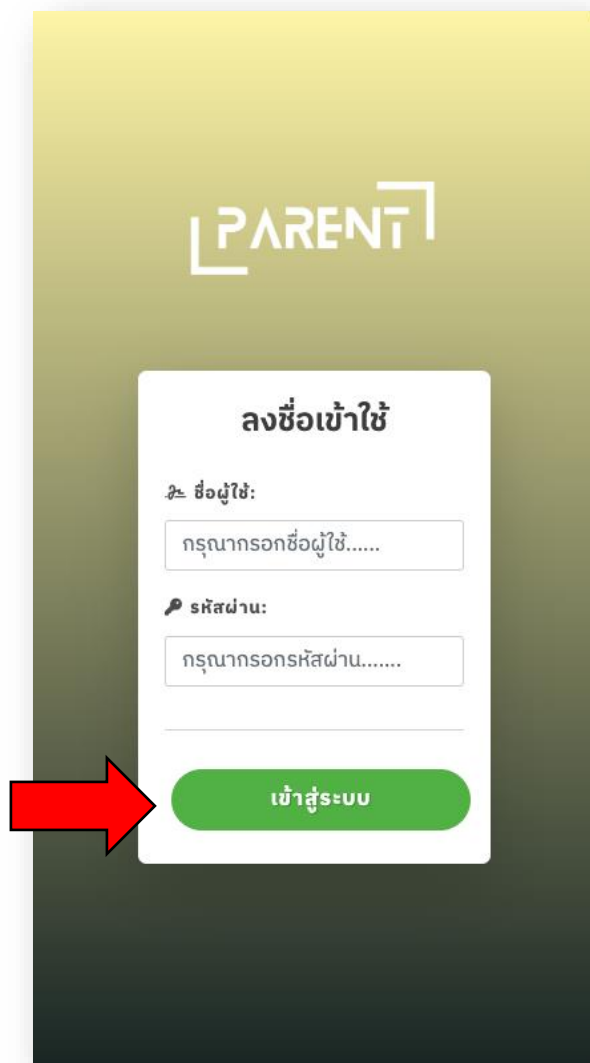
### 1.การเข้าสู่ระบบ (Login)

ขั้นตอนที่ 1 ผู้ปกครองสามารถเข้าสู่ระบบติดต่อสื่อสารกับทางโรงเรียนสาธิตมหาวิทยาลัยราชภัฏเชียงราย แผนกมัธยมศึกษา ได้โดยการเข้าไปยังเว็บไซต์ [โรงเรียนสาธิตมหาวิทยาลัยราชภัฏเชียงราย แผนกมัธยม \(crru.ac.th\)](http://โรงเรียนสาธิตมหาวิทยาลัยราชภัฏเชียงราย.แผนกมัธยม(crru.ac.th)) จากนั้นคลิกยังปุ่มระบบติดต่อสื่อสารสีน้ำเงินด้านบนของหน้าจอ



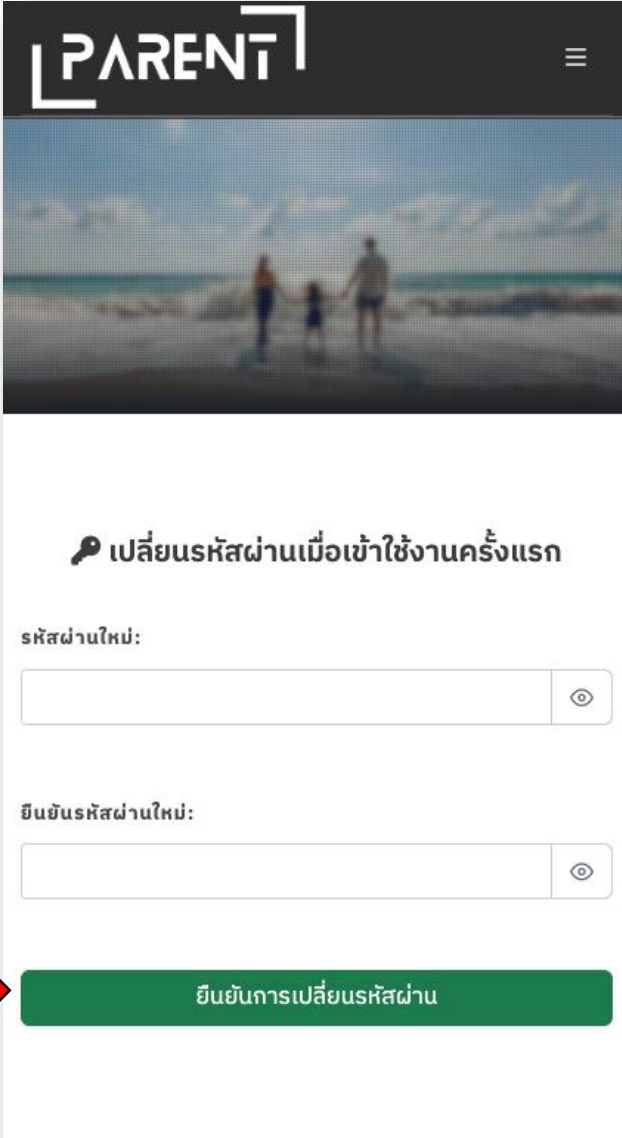
รูปภาพที่ 1 แสดงถึงปุ่มระบบติดต่อสื่อสารที่อยู่บนเว็บไซต์ของโรงเรียน

ขั้นตอนที่ 2 จะปรากฏหน้าจอดังรูป ให้ทำการกรอกชื่อผู้ใช้(รหัสบัตรประจำตัวประชาชน) และรหัสผ่าน จากนั้นให้ทำการคลิกปุ่มเข้าสู่ระบบสีเขียวด้านล่าง จะมีหน้าต่าง 'ยืนยันการลงชื่อเข้าใช้งาน' ปรากฏขึ้นมาให้ทำการคลิกปุ่มยืนยันทางด้านซ้ายมือ



รูปภาพที่ 2 แสดงถึงหน้าจอเข้าสู่ระบบของระบบให้บริการข้อมูลผู้ปกครอง

**ขั้นตอนที่ 3** หากเข้าสู่ระบบสำเร็จและเข้าใช้งานเป็นครั้งแรกจะปรากฏหน้าต่างดังรูป ให้ทำการตั้งรหัสผ่านของท่านใหม่ โดยกรอกรหัสผ่านใหม่และรหัสผ่านใหม่อีกครั้ง เมื่อเสร็จสิ้นการกรอกข้อมูลแล้วให้ทำการคลิกปุ่ม ยืนยันการเปลี่ยนรหัสผ่าน จะมีหน้าต่าง ‘ยืนยันการเปลี่ยนรหัสผ่าน’ ปรากฏขึ้นมาให้ทำการคลิกปุ่มยืนยันทางด้านซ้ายมือ



**PARENT1**

เปลี่ยนรหัสผ่านเมื่อเข้าใช้งานครั้งแรก

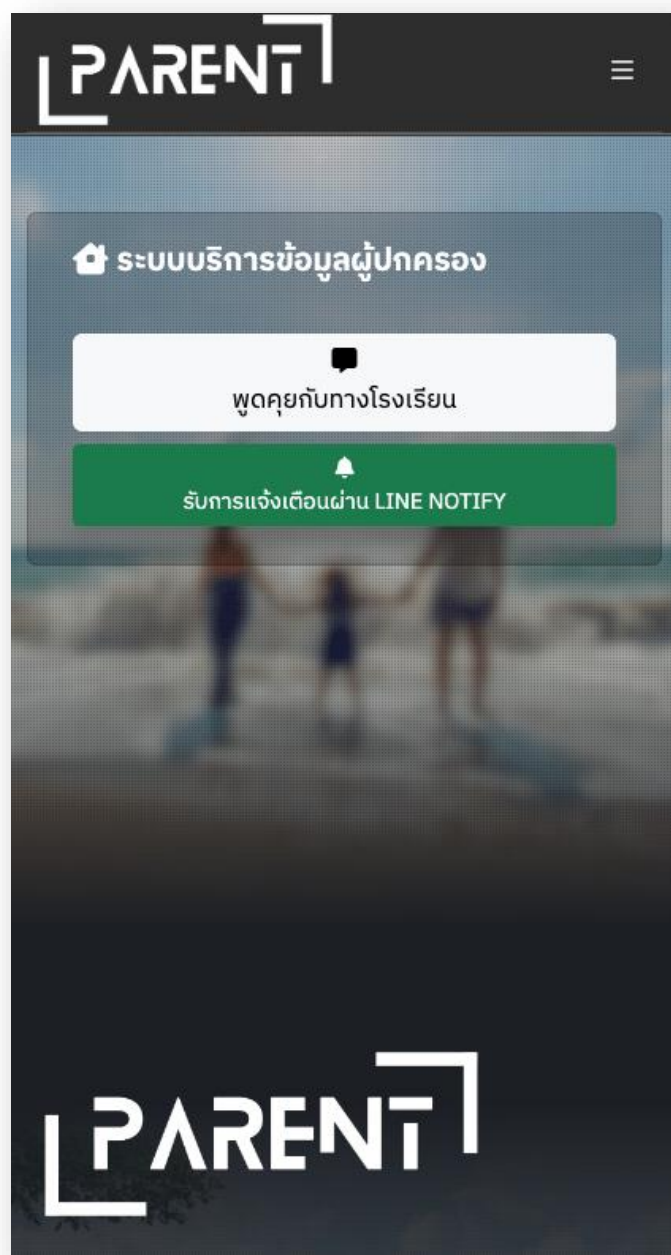
รหัสผ่านใหม่:

ยืนยันรหัสผ่านใหม่:

ยืนยันการเปลี่ยนรหัสผ่าน

**รูปภาพที่ 3** แสดงถึงหน้าจอเปลี่ยนรหัสผ่านเมื่อเข้าใช้งานระบบบริการข้อมูลผู้ปกครองครั้งแรก

ขั้นตอนที่ 4 เมื่อทำการเปลี่ยนรหัสผ่านสำเร็จจะเข้าสู่หน้าจอหลักของระบบดังรูป



รูปภาพที่ 4 แสดงถึงหน้าจอหลักของระบบบริการข้อมูลผู้ปกครอง